

# Dialóg Árupiaci Származtatott Alap



Havi jelentés - 2014. FEBRUÁR (Készítés időpontja: 2014.02.28)

DIALÓG  
BEFEKTETÉSI ALAPKEZELŐ ZRT.

## Alapinformációk

Alapkezelő:	Dialóg Befektetési Alapkezelő Zrt.
Letétkezelő:	Unicredit Bank Zrt.
Vezető forgalmazó:	UniCredit Bank Hungary Zrt.
Könyvvizsgáló:	Trusted Adviser Könyvvizsgáló és Tanácsadó Kft.
Benchmark összetétele:	100% S&P GSCI Index
ISIN kód:	HU0000711551
Indulás:	2012.08.10.
Devizanem:	HUF
Az alap nettó eszközértéke:	161 783 518 HUF
Egy jegyre jutó nettó eszközérték:	0,8959 HUF

## Befektetési politika

A DIALÓG Árupiaci Származtatott Befektetési Alap célja, hogy a sokszínű árupiacok adta lehetőségeket kihasználva magasabb kockázat vállalás mellett a bankbetétek hozamát meghaladó hozamot érjen el. Az Alapkezelő az Alap kezelése során mind a rövidtávú, mind a hosszú távú árupiaci mozgásokat törekszik kihasználni, így taktikai (daytrade, swingtrade) és stratégiai pozíciókkal is rendelkezni kíván. Az Alap a stratégiai portfólió kialakítása során az árupiac 4 nagy főcsoportjára fókuszál, így: Energiahordozók, Nemesfémek, Ipari fémek, Mezőgazdasági termékek. Az Alapkezelő várakozásának megfelelően az eszközcsoportok közötti allokáció jellemzi a stratégiai portfólió kialakítását. A stratégia rész a portfólió legalább 50%-át teszi ki. Az Alap referenciahozama a 100% S&P GSCI Official Close Index.

## Forgalmazók

Concorde Értékpapír Rt., Erste Befektetési Zrt., Unicredit Bank Zrt.

## Az alap teljesítménye az elmúlt 12 hónapban



Az alapok múltbeli teljesítménye nem nyújt garanciát a jövőbeli hozamok nagyságára. Jelen hirdetés nem minősül ajánlattételnek vagy befektetési tanácsadásnak. A befektetés részletes feltételeit az Alap Tájékoztatója tartalmazza, mely a mindenkor érvényes kondíciós listákkal együtt megtalálható a forgalmazási helyeken. A befektetési alap forgalmazásával (vétel, tartás, eladás) kapcsolatos költségek az alap kezelési szabályzatában és a forgalmazási helyeken megismerhetők.

## A hónap történései röviden:

2014 februárjában jelentős mértékben emelkedett az Alap árfolyama. Annak ellenére, hogy a vezető nyersanyagipari termékek közül csak az arany árfolyama tudott emelkedni, az Alap sokat profitált a magas mezőgazdasági kitétségből. Különösen a szójabab árfolyama emelkedett sokat, de jól teljesített a kukorica és a búza is.

## A portfólió összetétele 2014.02.28

Eszköz típusa	Részarány
Kincstárjegyek	88,94 %
Számlapénz	11,96 %
Kötelezettség	-0,86 %
Nyitott derivatív pozíciók értéke	-0,36 %
Összesen	100,00 %
Származtatott ügyletek	52,02 %
Nettó korrekciós tőkeáttétel	143,56 %

### Az 5 legnagyobb pozíció:

D140423 (Magyar Nemzeti Bank)  
MNB140312 (Magyar Nemzeti Bank)  
D140625 (Magyar Állam)  
BRENT CFD-USD Vétel  
WHEAT MAY2014-ZWK4 Vétel

### 10%-nál magasabb részarányt képviselő kibocsátók

Magyar Nemzeti Bank  
Magyar Állam

## Az alap által elért nettó hozam:

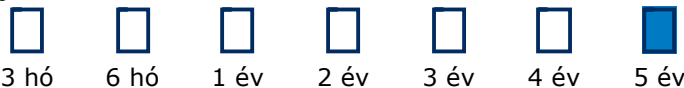
Időtáv	Befektetési jegy hozama	Benchmark hozama
indulástól	-6,84 %	-0,90 %
idén	2,23 %	1,77 %
2013	-5,97 %	-1,34 %

## Kockázati mutatók az elmúlt 12 hónapra:

Az alap heti hozamokból számolt évesített szórása: 9,51 %  
A benchmark heti hozamokból számolt évesített szórása: 12,45 %

## Kockázati profil:

A javasolt minimális befektetési idő:



Kockázati besorolás a heti hozamok elmúlt időszaki szórása alapján:



# Dialóg Származtatott Deviza Alap

Havi jelentés - 2014. FEBRUÁR (Készítés időpontja: 2014.02.28)



DIALÓG  
BEFEKTETÉSI ALAPKEZELŐ ZRT.

## Alapinformációk

Alapkezelő:	Dialóg Befektetési Alapkezelő Zrt.
Letétkezelő:	Unicredit Bank Zrt.
Vezető forgalmazó:	UniCredit Bank Hungary Zrt.
Könyvvizsgáló:	Trusted Adviser Könyvvizsgáló és Tanácsadó Kft.
Benchmark összetétele:	100% ZMAX index
ISIN kód:	HU0000707732
Indulás:	2009.03.25.
Devizanem:	HUF
Az alap nettó eszközértéke:	2 306 377 873 HUF
Egy jegyre jutó nettó eszközérték:	1,3147 HUF

## Befektetési politika

A DIALÓG Származtatott Deviza Befektetési Alap célja, hogy a világgazdaság vezető devizáinak mozgását, árfolyamalakulását kihasználva a befektetők a betéti és pénzpiaci hozamoknál magasabb hozamban részesülhessenek. Az Alap portfoliójában a fejlett, fejlődő és egyéb gazdaságok devizapárjai, valamint hazai, magyar forintban kibocsátott diszkontkincstárjegyek, illetve állampapírok találhatók. Az Alap spekulatív jelleggel nyithat bankközi és tőzsdei devizapozíciókat. Az Alap minden, a jogszabályok által megengedett azonnali és származtatott pozíciót felvehet, long és short irányba is. Az Alap portfoliójában a fejlett, fejlődő és egyéb gazdaságok devizapárjai, valamint hazai, magyar forintban kibocsátott diszkontkincstárjegyek, illetve állampapírok találhatók. Az Alap spekulatív jelleggel nyithat bankközi és tőzsdei devizapozíciókat. Az Alap minden, a jogszabályok által megengedett azonnali és származtatott pozíciót felvehet, long és short irányba is. Az alap benchmarkja 100% ZMAX Index.

## Forgalmazók

Concorde Értékpapír Rt., Erste Befektetési Zrt., Hungária Értékpapír Zrt., Raiffeisen Bank Rt., SPB Befektetési Zrt., Unicredit Bank Zrt.

## Az alap által elért nettó hozam:

Időtáv	Befektetési jegy hozama	Benchmark hozama
indulástól	5,70 %	6,29 %
idén	-0,14 %	0,50 %
2013	6,90 %	4,67 %
2012	10,82 %	7,49 %
2011	-1,60 %	5,73 %
2010	4,53 %	5,54 %

## Kockázati mutatók az elmúlt 12 hónapra:


Az alap heti hozamokból számolt évesített szórása: 2,14 %  
A benchmark heti hozamokból számolt évesített szórása: 0,20 %

## Kockázati profil:

A javasolt minimális befektetési idő:



Kockázati besorolás a heti hozamok elmúlt időszaki szórása alapján:



## A hónap történései röviden:

2014 februárjában az Alap árfolyama kismértékben csökkent. Az Alap portfoliójában lévő két stratégiai devizapár egyaránt rosszul teljesített, hiszen mind a japán jen, mind a svájci frank sokat erősödött a hónap során. A trading eredmények találati aránya meghaladta a 80%-ot, de ez nem volt elég arra, hogy kompenzálni tudja a devizákon elért veszteséget.

## A portfólió összetétele 2014.02.28

Eszköz típusa	Részarány
Vállalati és hitelintézeti kötvények	34,88 %
Kincstárjegyek	21,52 %
Államkötvények	6,27 %
Kollektív értékpapírok	2,57 %
Betét	19,99 %
Számlapénz	18,74 %
Kötelezettség	-1,76 %
Követelés	0,05 %
Nyitott derivatív pozíciók értéke	-2,49 %
Összesen	100,00 %
Származtatott ügyletek	104,65 %
Nettó korrekciós tőkeáttétel	152,70 %

### Az 5 legnagyobb pozíció:

EUR/CHF CFD Vétel  
MNB140305 (Magyar Nemzeti Bank)  
D140514 (Magyar Állam)  
MFB 31/05/2016 (MFB Zrt.)  
Vestas WIND 4.625 03/23/2015 (VESTAS WIND SYSTEM A/S)

### 10%-nál magasabb részarányt képviselő kibocsátók

Magyar Állam

## Az alap teljesítménye az elmúlt 12 hónapban



Az alapok múltbeli teljesítménye nem nyújt garanciát a jövőbeli hozamok nagyságára. Jelen hirdetés nem minősül ajánlattételnek vagy befektetési tanácsadásnak. A befektetés részletes feltételeit az Alap Tájékoztatója tartalmazza, mely a mindenkor érvényes kondíciós listákkal együtt megtalálható a forgalmazási helyeken. A befektetési alap forgalmazásával (vétel, tartás, eladás) kapcsolatos költségek az alap kezelési szabályzatában és a forgalmazási helyeken megismerhetők.

# Dialóg EURÓ Származtatott Deviza Alap



DIALÓG  
BEFEKTETÉSI ALAPKEZELŐ ZRT.

Havi jelentés - 2014. FEBRUÁR (Készítés időpontja: 2014.02.28)

## Alapinformációk

Alapkezelő:	Dialóg Befektetési Alapkezelő Zrt.
Letétkezelő:	Unicredit Bank Zrt.
Vezető forgalmazó:	UniCredit Bank Hungary Zrt.
Könyvvizsgáló:	Trusted Adviser Könyvvizsgáló és Tanácsadó Kft.
Benchmark összetétele:	100% EURIBOR 6 hónap index
ISIN kód:	HU0000708714
Indulás:	2010.05.05.
Devizanem:	EUR
Az alap nettó eszközértéke:	9 851 887 EUR
Egy jegyre jutó nettó eszközérték:	0,012044 EUR

## Befektetési politika

A DIALÓG Euró Származtatott Befektetési Alap célja, hogy a befektetők az euró betéti és az euró pénzügyi hozamoknál magasabb hozamban részesülhessenek. Az Alap portfóliójában az OECD tagországaiban euróban, illetve bármilyen más devizában kibocsátott diszkontkincstárjegyek, egyéb állampapírok, az OECD tagországaiban működő hitelintézeteknél elhelyezett betétek és ezekben az országokban kibocsátott jelzáloglevelek, vállalati kötvények, pénzügyi eszközök, kollektív befektetési értékpapírok (ETF), magyar és külföldi részvények találhatóak. Jelenleg az Alap portfólióját döntő többségében euróban kibocsátott vállalati kötvények teszik ki (Richter átváltható kötvény 2014-es lejárat, OTP és MOL átváltható kötvények 2016-os lejárat, OTP alárendelt kölcsöntőke kötvény 2016-os lejárat stb.).

## Forgalmazók

Concorde Értékpapír Rt., Erste Befektetési Zrt., Hungária Értékpapír Zrt., Raiffeisen Bank Rt., SPB Befektetési Zrt., Unicredit Bank Zrt.

## Kockázati mutatók az elmúlt 12 hónapra:

Az alap heti hozamokból számolt évesített szórása: 4,13 %

A benchmark heti hozamokból számolt évesített szórása: 0,01 %

## Kockázati profil:

A javasolt minimális befektetési idő:



Kockázati besorolás a heti hozamok elmúlt időszak szórása alapján:



## A hónap történései röviden:

Az Alap a fejlődő piacokon végigsöprő eladási hullámnak köszönhetően kismértékben veszített értékéből 2014 februárjában. Különösen a hónap végén kiélesedő ukrán belpolitikai helyzet rontott sokat a régióban kibocsátott vállalati kötvények megítélésén. A jelentős beleadás során a Vagyonkezelő több, értékéből jelentősen veszített eszközben növelte kitettségét.

## A portfólió összetétele 2014.02.28

Eszköz típusa	Részarány
Vállalati és hitelintézeti kötvények	70,77 %
Államkötvények	14,15 %
Számlapénz	14,96 %
Kötelezettség	-0,23 %
Nyitott derivatív pozíciók értéke	0,16 %
Összesen	100,00 %
Származtatott ügyletek	26,35 %
Nettó korrekciós tőkeáttétel	106,13 %

### Az 5 legnagyobb pozíció:

EUR/CHF CFD Vétel
REPHUN 2014/07/28 (Magyar Állam)
Vestas WIND 4.625 03/23/2015 (VESTAS WIND SYSTEM A/S)
OTP 5.27 09/19/2016 (OTP Bank Nyrt)
Outokumpu 2015/06/24 (OUTOKUMPU Ltd.)

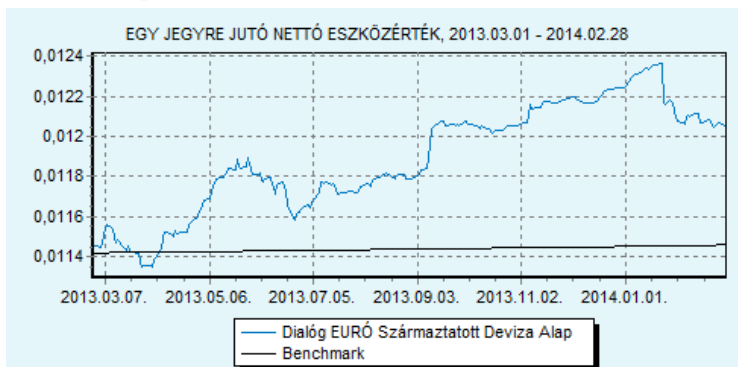
### 10%-nál magasabb részarányt képviselő kibocsátók

Magyar Állam
OTP Bank Nyrt

## Az alap által elért nettó hozam:

Időtáv	Befektetési jegy hozama	Benchmark hozama
indulástól	4,99 %	0,32 %
idén	-1,61 %	0,06 %
2013	10,33 %	0,34 %
2012	18,35 %	0,83 %
2011	-7,11 %	

## Az alap teljesítménye az elmúlt 12 hónapban



Az alapok múltbeli teljesítménye nem nyújt garanciát a jövőbeli hozamok nagyságára. Jelen hirdetés nem minősül ajánlattételnek vagy befektetési tanácsadásnak. A befektetés részletes feltételeit az Alap Tájékoztatója tartalmazza, mely a mindenkor érvényes kondíciós listákkal együtt megtalálható a forgalmazási helyeken. A befektetési alap forgalmazásával (vétel, tartás, eladás) kapcsolatos költségek az alap kezelési szabályzatában és a forgalmazási helyeken megismerhetők.

# Dialóg Ingatlanfejlesztő Részvény Alap

Havi jelentés - 2014. FEBRUÁR (Készítés időpontja: 2014.02.28)



DIALÓG  
BEFEKTETÉSI ALAPKEZELŐ ZRT.

## Alapinformációk

Alapkezelő:	Dialóg Befektetési Alapkezelő Zrt.
Letétkezelő:	Unicredit Bank Zrt.
Vezető forgalmazó:	UniCredit Bank Hungary Zrt.
Könyvvizsgáló:	Trusted Adviser Könyvvizsgáló és Tanácsadó Kft.
Benchmark összetétele:	80% EPRA EMEA index + 20% RMAX index
ISIN kód:	HU0000706510
Indulás:	2008.03.19.
Devizanem:	HUF
Az alap nettó eszközértéke:	226 621 800 HUF
Egy jegyre jutó nettó eszközérték:	0,7344 HUF

## Befektetési politika

Az Alap célja részesíteni a befektetőket a régió, illetve a tágabban vett fejlődő piacok legdinamikusabban fejlődő szektora, az ingatlan szektor adta növekedés lehetőségeiből. Ezen cégek jellemző módon irodákat, logisztikai és kereskedelmi központokat építenek, majd értékesítenek vagy adnak bérbé. Az Alap célja, hogy a hagyományos ingatlanalapok hozamát hosszú távon jelentősen meghaladó hozamot érhesse el a Befektetők ésszerű kockázatvállalás, de rövid távon magas volatilitás mellett. Az Alap közvetlenül ingatlanba nem fektet! Befektetési terület: Közép- és Kelet-Európa Balkán országai FÁK országai Oroszország Törökország Célpontok: 40-50 ingatlanfejlesztő- és ingatlanberuházással foglalkozó részvénytársaság. Referencia Index: 80% EPRA Index + 20% RMAX Index.

## Forgalmazók

Concorde Értékpapír Rt., Erste Befektetési Zrt., Hungária Értékpapír Zrt., Raiffeisen Bank Rt., SPB Befektetési Zrt., Unicredit Bank Zrt.

## Az alap által elért nettó hozam:

Időtáv	Befektetési jegy hozama	Benchmark hozama
indulástól	-5,06 %	-4,70 %
idén	3,22 %	7,27 %
2013	28,29 %	-0,81 %
2012	4,46 %	17,90 %
2011	-31,40 %	-15,34 %
2010	19,95 %	32,51 %
2009	139,05 %	113,29 %

## Az alap teljesítménye az elmúlt 12 hónapban



Az alapok múltbeli teljesítménye nem nyújt garanciát a jövőbeli hozamok nagyságára. Jelen hirdetés nem minősül ajánlattételnek vagy befektetési tanácsadásnak. A befektetés részletes feltételeit az Alap Tájékoztatója tartalmazza, mely a mindenkor érvényes kondíciós listákkal együtt megtalálható a forgalmazási helyeken. A befektetési alap forgalmazásával (vétel, tartás, eladás) kapcsolatos költségek az alap kezelési szabályzatában és a forgalmazási helyeken megismerhetők.

## A hónap történései röviden:

2014 februárjában ismét jól teljesítettek a régió ingatlanfejlesztéssel foglalkozó vállalatainak részvényei. Különösen az osztrák cégek szerepeltek jól, és az Alap hozamát kedvezően érintette a forint gyengülése is.

## A portfólió összetétele 2014.02.28

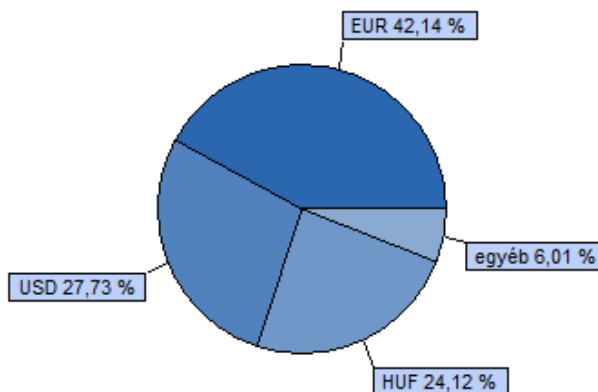
Eszköz típusa	Részarány
Nemzetközi részvények	68,19 %
Magyar részvények	12,87 %
Kincstárjegyek	8,76 %
Számlapénz	11,30 %
Kötelezettség	-0,61 %
Nyitott derivatív pozíciók értéke	-0,63 %
Összesen	100,00 %
Származtatott ügyletek	27,35 %
Nettó korrekciós tőkeáttétel	100,02 %

### 10%-nál magasabb részarányt képviselő kibocsátók

CA IMMOBILIEN

Immofinanz AG

### Devizánkénti megoszlás:



## Kockázati mutatók az elmúlt 12 hónapra:

Az alap heti hozamokból számolt évesített szórása: 11,54 %

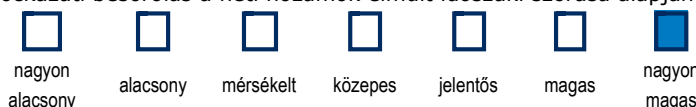
A benchmark heti hozamokból számolt évesített szórása: 15,20 %

## Kockázati profil:

A javasolt minimális befektetési idő:



Kockázati besorolás a heti hozamok elmúlt időszaki szórása alapján:



# Dialóg Konvergencia Részvény Alap

Havi jelentés - 2014. FEBRUÁR (Készítés időpontja: 2014.02.28)



DIALÓG  
BEFEKTETÉSI ALAPKEZELŐ ZRT.

## Alapinformációk

Alapkezelő:	Dialóg Befektetési Alapkezelő Zrt.
Letétkezelő:	Unicredit Bank Zrt.
Vezető forgalmazó:	UniCredit Bank Hungary Zrt.
Könyvvizsgáló:	Trusted Adviser Könyvvizsgáló és Tanácsadó Kft.
Benchmark összetétele:	40% CETOP 20 index + 40% MSCI EMEA index + 20% RMAX index
ISIN kód:	HU0000706528
Indulás:	2008.03.19.
Devizanem:	HUF
Az alap nettó eszközértéke:	345 463 455 HUF
Egy jegyre jutó nettó eszközérték:	0,8975 HUF

## Befektetési politika

Az Alap célja, hogy a Befektetők részesülhessenek a második hullámban az Európai Unióhoz csatlakozó országok gazdasági növekedéséből. Az Alap befektetéseinek célpontjai azon országok, amelyek kimaradtak a 2004-es EU csatlakozásból, de potenciálisan az elkövetkezendő 15-20 év során az Európai Unió tagjaivá vagy társult tagjaivá válhatnak. Az Alap ennek a stratégiának megfelelően a dél-kelet európai régió (Horvátország, Szlovénia, Bosznia-Hercegovina, Szerbia, Montenegró, Macedónia, Albánia, Románia, Bulgária), a FÁK tagállamok (elsősorban Ukrajna, Kazahsztán, Grúzia), valamint Törökország és Oroszország vállalatai által kibocsátott részvényeket vásárol. Referencia Index: 40% CETOP20 Index + 40% MSCI EM Europe Index + 20% RMAX Index

## Forgalmazók

Concorde Értékpapír Rt., Erste Befektetési Zrt., Hungária Értékpapír Zrt., Raiffeisen Bank Rt., SPB Befektetési Zrt., Unicredit Bank Zrt.

## Az alap által elért nettó hozam:

Időtáv	Befektetési jegy hozama	Benchmark hozama
indulástól	-1,80 %	1,61 %
idén	1,29 %	2,65 %
2013	-1,41 %	-6,16 %
2012	3,67 %	12,22 %
2011	-23,89 %	-12,11 %
2010	28,56 %	22,10 %
2009	89,82 %	44,13 %

## Az alap teljesítménye az elmúlt 12 hónapban



Az alapok múltbeli teljesítménye nem nyújt garanciát a jövőbeli hozamok nagyságára. Jelen hirdetés nem minősül ajánlattételnek vagy befektetési tanácsadásnak. A befektetés részletes feltételeit az Alap Tájékoztatója tartalmazza, mely a mindenkor érvényes kondíciós listákkal együtt megtalálható a forgalmazási helyeken. A befektetési alap forgalmazásával (vétel, tartás, eladás) kapcsolatos költségek az alap kezelési szabályzatában és a forgalmazási helyeken megismerhetők.

## A hónap történései röviden:

A fejlődő piacok általános gyengélkedése ellenére emelkedett az Alap árfolyama 2014 februárjában. Az emelkedés kisebb részben a gyengülő forintnak, nagyobb részben a jó egyedi részvénykiválasztásnak volt köszönhető. A hónap során publikált vállalati gyorsjelentések elmaradtak a várakozásoktól.

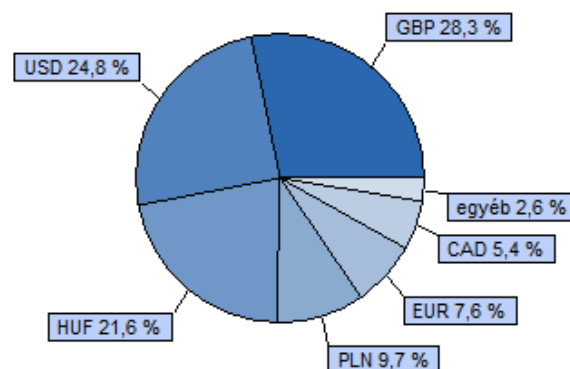
## A portfólió összetétele 2014.02.28

Eszköz típusa	Részarány
Nemzetközi részvények	61,82 %
Magyar részvények	17,43 %
Kollektív értékpapírok	1,38 %
Számlapénz	20,31 %
Kötelezettség	-0,49 %
Nyitott derivatív pozíciók értéke	-0,60 %
Összesen	100,00 %
Származtatott ügyletek	17,94 %
Nettó korrekciós tőkeáttétel	100,15 %

### 10%-nál magasabb részarányt képviselő kibocsátók

Nincs ilyen eszköz a portfólióban

### Devizánkénti megoszlás:



## Kockázati mutatók az elmúlt 12 hónapra:

Az alap heti hozamokból számolt évesített szórása: 12,18 %  
A benchmark heti hozamokból számolt évesített szórása: 11,25 %

## Kockázati profil:

A javasolt minimális befektetési idő:



Kockázati besorolás a heti hozamok elmúlt időszaki szórása alapján:



# Dialóg Likviditási Befektetési Alap

Havi jelentés - 2014. FEBRUÁR (Készítés időpontja: 2014.02.28)



DIALÓG  
BEFEKTETÉSI ALAPKEZELŐ ZRT.

## Alapinformációk

Alapkezelő:	Dialóg Befektetési Alapkezelő Zrt.
Letétkezelő:	Unicredit Bank Zrt.
Vezető forgalmazó:	UniCredit Bank Hungary Zrt.
Könyvvizsgáló:	Trusted Adviser Könyvvizsgáló és Tanácsadó Kft.
Benchmark összetétele:	100% ZMAX index
ISIN kód:	HU0000706494
Indulás:	2008.03.19.
Devizanem:	HUF
Az alap nettó eszközértéke:	5 666 190 889 HUF
Egy jegyre jutó nettó eszközérték:	1,3885 HUF

## Befektetési politika

Az Alap nyilvános, nyíltvégű, a BAMOSZ besorolása szerint likviditási típusú befektetési alap. Az Alap célja, hogy magas likviditású, rövid lejáratú forintbefektetéseken keresztül folyamatosan versenyképes pénzügyi hozamot érjen el. Az Alap befektetéseinek átlagos hátralévő futamideje nem haladhatja meg a 90 napot. Az Alapkezelő törekszik arra, hogy az Alap nettó eszközértékének ingadozása a lehető legalacsonyabb legyen. Az Alap kizárólag Magyarországon, magyar forintban denominált eszközökbe fektet be: bankbetétekbe, diszkontkincstárjegyekbe, rövid hátralévő futamidejű állampapírokba. Az Alap portfóliójában származékos ügyletek nem szerepelnek. Az Alap referencia indexe: 100% ZMAX Index.

## Forgalmazók

Concorde Értékpapír Rt., Erste Befektetési Zrt., Hungária Értékpapír Zrt., SPB Befektetési Zrt., Unicredit Bank Zrt.

## Az alap által elért nettó hozam:

Időtáv	Befektetési jegy hozama	Benchmark hozama
indulástól	5,68 %	6,82 %
1 hónap	0,14 %	0,29 %
3 hónap	0,51 %	0,76 %
6 hónap	1,14 %	1,81 %
idén	0,33 %	0,50 %
2013	3,38 %	4,70 %
2012	6,16 %	7,49 %
2011	5,04 %	5,73 %
2010	4,48 %	5,54 %
2009	8,18 %	9,24 %

## Kockázati mutatók az elmúlt 12 hónapra:

Az alap heti hozamokból számolt évesített szórása: 0,12 %

A benchmark heti hozamokból számolt évesített szórása: 0,20 %

## Kockázati profil:

A javasolt minimális befektetési idő:



Kockázati besorolás a heti hozamok elmúlt időszaki szórása alapján:



## A hónap történései röviden:

2014 februárjában elég nagy kilengések voltak a hazai hozamgörbe különböző szakaszain. A fokozódó ukrán belpolitikai válság hatására a befektetők elkerülték a fejlődő piacokat, és különösen a hozamgörbe hosszabb végén nagy csapkodások voltak. A kialakult feszült piaci helyzet ellenére az MNB ismét csökkentette irányadó kamatrátáját, amely így 2,7%-on áll.

## A portfólió összetétele 2014.02.28

Eszköz típusa	Részarány
Kincstárjegyek	99,54 %
Számlapénz	0,47 %
Kötelezettség	-0,10 %
Összesen	100,00 %
Származtatott ügyletek	0,00 %
Nettó korrekciós tőkeáttétel	99,47 %

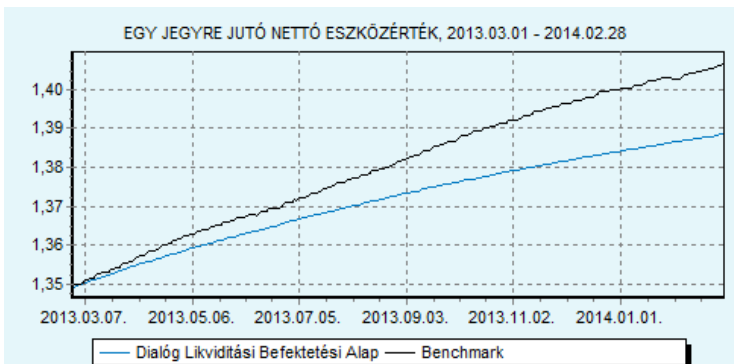
### Az 5 legnagyobb pozíció:

D140528 (Magyar Állam)
D140423 (Magyar Nemzeti Bank)
D140305 (Magyar Állam)
MNB140305 (Magyar Nemzeti Bank)
MNB140312 (Magyar Nemzeti Bank)

### 10%-nál magasabb részarányt képviselő kibocsátók

Magyar Állam
Magyar Nemzeti Bank

## Az alap teljesítménye az elmúlt 12 hónapban



Az alapok múltbeli teljesítménye nem nyújt garanciát a jövőbeli hozamok nagyságára. Jelen hirdetés nem minősül ajánlattételnek vagy befektetési tanácsadásnak. A befektetés részletes feltételeit az Alap Tájékoztatója tartalmazza, mely a mindenkor érvényes kondíciós listákkal együtt megtalálható a forgalmazási helyeken. A befektetési alap forgalmazásával (vétel, tartás, eladás) kapcsolatos költségek az alap kezelési szabályzatában és a forgalmazási helyeken megismerhetők.

# Dialóg Maracana Alap

Havi jelentés - 2014. FEBRUÁR (Készítés időpontja: 2014.02.28)



DIALÓG  
BEFEKTETÉSI ALAPKEZELŐ ZRT.

## Alapinformációk

Alapkezelő:	Dialóg Befektetési Alapkezelő Zrt.
Letétkezelő:	Unicredit Bank Zrt.
Vezető forgalmazó:	UniCredit Bank Hungary Zrt.
Könyvvizsgáló:	Trusted Adviser Könyvvizsgáló és Tanácsadó Kft.
Benchmark összetétele:	Az alapnak nincs benchmarkja
ISIN kód:	HU0000709464
Indulás:	2011.01.05.
Devizanem:	HUF
Az alap nettó eszközértéke:	355 396 989 HUF
Egy jegyre jutó nettó eszközérték:	9 522 HUF

## Befektetési politika

Az Alap célja, hogy a befektetők a tőkéjük kockáztatása nélkül részesülhessenek a világ gyorsan fejlődő régióinak növekedéséből. Az Alap kizárólag a következő eszközöket tartja portfóliójában:

bankbetét

opció, melyben a következő eszközök találhatók: orosz részvények (40%) brazil részvények (40%) amerikai ingatlanfejlesztő vállalatok részvényei (20%) számlapénz

## Forgalmazók

### Kockázati mutatók az elmúlt 12 hónapra:

Az alap heti hozamokból számolt évesített szórása: 0,12 %

A benchmark heti hozamokból számolt évesített szórása:

## Kockázati profil:

A javasolt minimális befektetési idő:



Kockázati besorolás a heti hozamok elmúlt időszaki szórása alapján:



## A hónap történései röviden:

2014 februárjában az Alap opciós kosarában lévő piacok közül kettő is jelentős, bőven kétszámjegyű veszteséget volt kénytelen elszenvedni. A brazil piac 12,18, míg az orosz piac 10,8%-os mínuszban fejezte be a hónapot. Űde színfolt volt az amerikai ingatlanpiacot reprezentáló index a maga 3,42%-os emelkedésével. Összességében az Alap kismértékben emelkedni tudott.

## A portfólió összetétele 2014.02.28

Eszköz típusa	Részarány
Egyéb eszközök	0,28 %
Betét	95,54 %
Számlapénz	4,32 %
Kötelezettség	-0,54 %
Összesen	100,00 %
Származtatott ügyletek	0,00 %
Nettó korrekciós tőkeáttétel	100,15 %

### Az 5 legnagyobb pozíció:

OP73KA-BNP Option

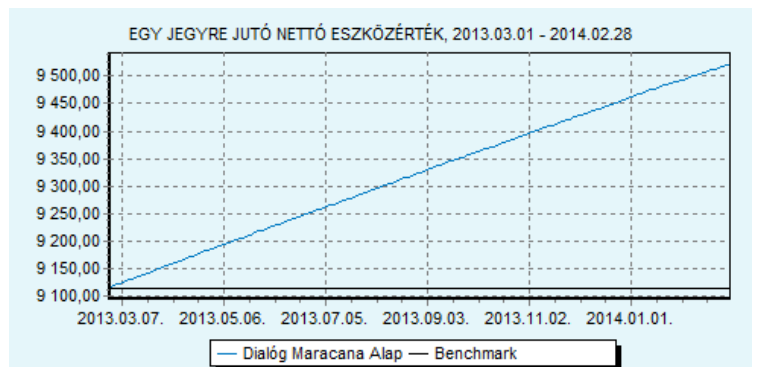
### 10%-nál magasabb részarányt képviselő kibocsátók

Nincs ilyen eszköz a portfólióban

## Az alap által elért nettó hozam:

Időtáv	Befektetési jegy hozama	Benchmark hozama
indulástól	-1,54 %	
idén	0,64 %	
2013	4,45 %	
2012	2,58 %	

## Az alap teljesítménye az elmúlt 12 hónapban



Az alapok múltbeli teljesítménye nem nyújt garanciát a jövőbeli hozamok nagyságára. Jelen hirdetés nem minősül ajánlattételnek vagy befektetési tanácsadásnak. A befektetés részletes feltételeit az Alap Tájékoztatója tartalmazza, mely a mindenkor érvényes kondíciós listákkal együtt megtalálható a forgalmazási helyeken. A befektetési alap forgalmazásával (vétel, tartás, eladás) kapcsolatos költségek az alap kezelési szabályzatában és a forgalmazási helyeken megismerhetők.

# Dialóg Octopus Származtatott Alap

Havi jelentés - 2014. FEBRUÁR (Készítés időpontja: 2014.02.28)



DIALÓG  
BEFETETÉSI ALAPKEZELŐ ZRT.

## Alapinformációk

Alapkezelő:	Dialóg Befektetési Alapkezelő Zrt.
Letétkezelő:	Unicredit Bank Zrt.
Vezető forgalmazó:	UniCredit Bank Hungary Zrt.
Könyvvizsgáló:	Trusted Adviser Könyvvizsgáló és Tanácsadó Kft.
Benchmark összetétele:	100% ZMAX index
ISIN kód:	HU0000709241
Indulás:	2010.09.17.
Devizanem:	HUF
Az alap nettó eszközértéke:	3 035 028 933 HUF
Egy jegyre jutó nettó eszközérték:	1,2149 HUF

## Befektetési politika

A DIALÓG Octopus Származtatott Befektetési Alap célja, hogy a pénz- és tőkepiacok adta lehetőségeket kihasználva magasabb kockázat vállalás mellett a bankbetétek hozamát meghaladó hozamot érjen el. Ennek érdekében az Alap minden befektetési eszközre kötvény, részvény, nyersanyag, deviza, származtatott termékek felvehet akár vételi, akár eladási pozíciót. A hagyományos befektetési alapokkal ellentétben a Dialóg Octopus Származtatott Alapnak nem csak emelkedő, hanem adott esetben csökkenő piacokon is lehetősége van hozamot elérnie. Az Alap saját tőkét hazai és külföldi részvényekbe, kötvényekbe, illetve a jogszabályok által engedélyezett határidős ügyletekbe fekteti. Az Alap spekulatív jelleggel nyithat bankközi és tőzsdai devizapozíciókat. Az Alap minden, a jogszabályok által megengedett azonnali és származtatott pozíciót felvehet, long és short irányba is. Az alap benchmarkja 100% ZMAX Index.

## Forgalmazók

Concorde Értékpapír Rt., Erste Befektetési Zrt., Hungária Értékpapír Zrt., Raiffeisen Bank Rt., SPB Befektetési Zrt., Unicredit Bank Zrt.

## Az alap által elért nettó hozam:

Időtáv	Befektetési jegy hozama	Benchmark hozama
indulástól	5,81 %	5,79 %
idén	0,12 %	0,50 %
2013	15,09 %	4,67 %
2012	13,06 %	7,49 %
2011	-9,30 %	5,73 %

## Az alap teljesítménye az elmúlt 12 hónapban



Az alapok múltbeli teljesítménye nem nyújt garanciát a jövőbeli hozamok nagyságára. Jelen hirdetés nem minősül ajánlattételnek vagy befektetési tanácsadásnak. A befektetés részletes feltételeit az Alap Tájékoztatója tartalmazza, mely a mindenkor érvényes kondíciós listákkal együtt megtalálható a forgalmazási helyeken. A befektetési alap forgalmazásával (vétel, tartás, eladás) kapcsolatos költségek az alap kezelési szabályzatában és a forgalmazási helyeken megismerhetők.

## A hónap történései röviden:

2014 februárjában az Alap ledolgozta az előző hónapban összeszedett veszteséget, a Vagyonkezelő kis fogadásokkal igyekezett hozzá adott értéket termelni. Egyedi részvénykiválasztásunk jónak bizonyult - Vestas, Rec Silicon -, ezeket az ügyleteket a hónap során zártuk is. Negatívan hatott az Alap hozamára az erősödő jen és svájci frank, valamint a régióban végigfutó hozamemelkedés.

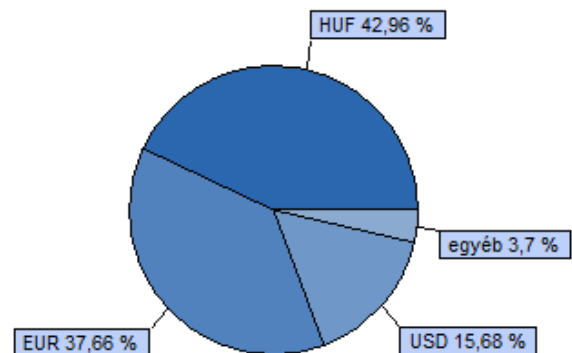
## A portfólió összetétele 2014.02.28

Eszköz típusa	Részarány
Vállalati és hitelintézeti kötvények	46,51 %
Kincstárjegyek	24,23 %
Magyar részvények	12,34 %
Nemzetközi részvények	8,04 %
Államkötvények	3,41 %
Kollektív értékpapírok	1,18 %
Számlapénz	6,70 %
Követelés	2,93 %
Kötelezettség	-2,36 %
Nyitott derivatív pozíciók értéke	-3,15 %
Összesen	100,00 %
Származtatott ügyletek	89,68 %
Nettó korrekciós tőkeáttétel	137,27 %

### 10%-nál magasabb részarányt képviselő kibocsátók

Magyar Állam

### Devizánkénti megoszlás:



## Kockázati mutatók az elmúlt 12 hónapra:

Az alap heti hozamokból számolt évesített szórása: 4,79 %

A benchmark heti hozamokból számolt évesített szórása: 0,20 %

## Kockázati profil:

A javasolt minimális befektetési idő:



Kockázati besorolás a heti hozamok elmúlt időszak szórása alapján:

